

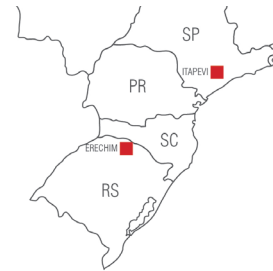
Cavaletti

Cavaletti S/A Cadeiras Profissionais

Desde 1974 no mercado, com distribuição em todo o Brasil, a **Cavaletti** coloca à disposição linhas de produtos que atendem a diversos ambientes profissionais, corporativos e coletivos. Cada linha disponibiliza um modelo de produto ideal para cada necessidade, dispondo de ampla variedade de acabamentos, revestimentos e opcionais. Seus produtos são reconhecidos entre os mais confiáveis, resultado do investimento constante em capacidade produtiva, pesquisa, design, tecnologia e inovação.



Possui sua sede no Sul do Brasil, em um moderno parque fabril localizado na cidade de Erechim e centro logístico em Itapevi/São Paulo, em um uma área total de 91.000m² e 42.000 m² de área construída. Nossa motivação é continuar evoluindo, criar valor ao superar expectativas, em fazer sempre mais!



A **Cavaletti** coloca-se sempre à frente nos processos de gestão, comprometendo-se com o meio ambiente e principalmente com as relações da empresa com seus colaboradores, parceiros e comunidade.

Possui uma moderna Estação de Tratamento de Efluentes, que possibilita a reutilização de grande parte de toda a água proveniente dos processos. A função de um sistema de tratamento de efluente/esgoto é retirar gradativamente todos os compostos orgânicos e inorgânicos presentes em solução que são causadores de poluição de rios, riachos, etc., diminuindo ou impedindo a capacidade de depuração destes sistemas aquáticos.

A empresa vem buscando soluções para reduzir o custo da cadeia produtiva, minimizando resíduos gerados e investindo em melhorias de processo. A **Cavaletti** acredita em um mundo melhor e investe na conscientização dos colaboradores quanto a separação correta dos resíduos gerados, e da disseminação desse conhecimento para comunidade e clientes.

Os produtos possuem grande parte de seus componentes recicláveis. A madeira provém de manejo florestal ou origem legal comprovada, o plástico utilizado possui material reciclado. Ao final do ciclo de vida do produto, recicle os componentes (madeira, tecido, plástico e metal) ou faça o descarte correto, não causando maior dano ao meio ambiente.



ISO9001

É uma norma que permite às organizações verificar a consistência de seus processos, medir e monitorá-los com o objetivo de aumentar a sua competitividade e, com isso, assegurar a satisfação de seus clientes.



OHSAS18001

Trata da Saúde e Segurança Ocupacional dos colaboradores. É uma especificação de auditoria internacionalmente reconhecida para sistemas de gestão de saúde ocupacional e segurança.



ISO14001

Permite a uma organização desenvolver e praticar políticas e metas ambientalmente sustentáveis. A norma leva em conta aspectos ambientais influenciados pela organização e outros passíveis de serem controlados por ela.



NBR14790

Refere-se ao Cerflor, programa reconhecido pelo PEFC, com a finalidade de identificar indicadores de sustentabilidade do manejo florestal, propiciando práticas ecologicamente adequadas, economicamente sustentáveis e socialmente justas.



NR17

Nossos produtos atendem à requisitos das normas NR17 – Norma Regulamentadora do Ministério do Trabalho, que trata da ergonomia e da ABNT NBR 13962 – da Associação Brasileira de Normas Técnicas (ABNT), que normatiza os móveis e cadeiras para escritório, características físicas e dimensionais para se obter um melhor conjunto em termos de conforto, ergonomia e durabilidade.



NBR13962



A marca do manejo florestal responsável

O FSC® Forest Stewardship Council (Conselho de Manejo Florestal) é uma organização internacional independente composta por representantes dos setores ambiental, econômico e social, que estabelece os princípios e critérios de manejo florestal responsável.

Para saber mais sobre nossos serviços e produtos, acesse www.cavaletti.com.br



Cavaletti Idea



40.101 Soft **Giratória Alta**

Synchron RP / Braços ID / Base Alumínio



40.102 Soft **Giratória Média**

Synchron RP / Braços ID / Base Alumínio



40.106 Soft **Aproximação**

Estrutura SI / Braços Integrados



Revestimentos



Soft

(Espuma de 25mm Revestida com Poliéster, Mescla ou Space)

Mesh

(Espuma de 10mm Revestida com Space)

40.202 Mesh **Giratória Média**

Syncron RP / Braços ID / Base Nylon

40.206 Mesh **Aproximação**

Estrutura SI / Braços Integrados

Combinações de Cores



Branco Off



Cinza Claro



Carbon



Cavaletti Air



27001 Poltrona Giratória
Synchron RP / Braços 3D / Base Alumínio



27001 Poltrona Giratória
Synchron / Braços 3D / Base Nylon



27006 SI Poltrona Aproximação
Estrutura SI / Braços Integrados



27006 SI Poltrona Aproximação
Estrutura SI / Braços Integrados

Cavaletti



28001 AC **Presidente Giratória**

Apoio de Cabeça / Sincron RP / Braços 4D



29001 AC **Presidente Giratória**

Apoio de Cabeça / Sincron RP / Braços 3D



28001 **Presidente Giratória**

Sincron RP / Braços 4D / Base Nylon



Cavaletti C4



29001 **Presidente Giratória**

Sincron RP / Braços 3D / Base Alumínio

Cavaletti C3

Air / C3 / C4

Cavaletti Pro



38001L AC **Presidente Giratória**
Sincron / Braço SL / Base com Capa



38001L **Presidente Giratória**
Sincron / Braço SL / Base com Capa



38001 **Operacional Alta**
SRE / Braço SL / Base com Capa



38003 **Operacional Média**
SRE / Braço SL / Base com Capa

Lançamento

38001L AC Presidente Giratória



38006 SI **Aproximação Alta**

Estrutura SI / Braços Integrados



38007 SI **Aproximação Média**

Estrutura SI / Braços Integrados



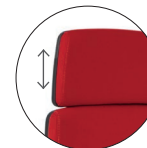
38010 **Longarina Média**

Estrutura Cromada



38022 **Stool**

SRE / Braço SL / Base com Capa



Apoio de Cabeça com 4 posições de regulação e 40 mm de curso.

Mecanismos

Mecanismos Synchron, SRMC ou Relax.

Espaldar

Espaldar com 625mm.



Cavaletti Mais



37001 **Giratória Alta**
Sincron RP / Braços 3D / Base Alumínio



37001 **Giratória Alta**
Sincron / Braços 3D / Base Nylon



37002 **Giratória Média**
Sincron / Braços SL New PU / Base Nylon



37006 **Aproximação Média**
Estrutura SI / Braços Integrados



Cavaletti Slim



18001 **Presidente Giratória**

Syncon / Braços SL / Base Alumínio



18002 **Diretor Giratória**

Syncon / Braços SL / Base Estampada



18004 **Secretária Giratória**

SRE / Braços SL / Base Nylon



18006 Z Rod **Diretor Aproximação**
Estrutura Z com Rodízios / Braços Integrados



18006 Z **Diretor Aproximação**
Estrutura Z / Braços Integrados



18006 P **Diretor Aproximação**
Estrutura P / Braços Integrados



18006 S **Diretor Aproximação**
Estrutura S / Braços Integrados



18007 S **Secretária Aproximação**
Estrutura S / Braços Integrados



18010 **Diretor Longarina**
Braços Z Intercalados



Cavaletti NewNet



16501 AC **Presidente Giratória**

Syncron / Braços 3D / Base Alumínio



16501 **Presidente Giratória**

Syncron / Braços 3D / Base Estampada



16503 **Executiva Giratória**

SRE / Braços SL New PU / Base Estampada



16506 S **Executiva Aproximação**

Estrutura S



16001 AC **Presidente Giratória**
Sincron / Braços 3D / Base Alumínio



16001 **Presidente Giratória**
Sincron / Braços 3D / Base Estampada



16002 **Diretor Giratória**
Sincron / Braços 3D / Base Nylon



16003 **Executiva Giratória**
SRE / Braços SL / Base Nylon



16006 S **Executiva Aproximação**
Braços Integrados / Estrutura S



16010 **Executiva Longarina**
Braços Corsa Intercalados



16010 **Executiva Longarina**

Cavaletti Prime



20201 **Presidente Giratória**
Sincron Ex / Braços Articulados / Base Alumínio



20202 **Diretor Giratória**
Sincron Ex / Braços Articulados / Base Alumínio



20206 **Diretor Aproximação**
Braços Articulados / Estrutura S



20101 **Presidente Giratória**
Relax / Braços Fixos / Base Estampada



20102 **Diretor Giratória**
Relax / Braços Fixos / Base Estampada



20103 **Diretor Giratória Extra**
Relax / Braços Fixos / Base Estampada



20106 **Diretor Aproximação**
Estrutura S



20301 **Presidente Giratória**
Relax / Braços Fixos Estofados / Base Elíptica



20306 **Diretor Aproximação**
Braços Fixos Estofados / Estrutura Elíptica

Cavaletti Master



20001 **Presidente Giratória**
Relax / Braços Fixos / Base Alumínio



20002 **Diretor Giratória**
Relax / Braços Fixos / Base Estampada



20006 **Diretor Aproximação**
Estrutura S

Cavaletti Chroma



14001 **Presidente Giratória**
Relax / Braços Integrados / Base Estampada



14004 **Secretária Giratória**
BG / Braços Integrados / Base Elíptica



14007 S **Secretária Aproximação**
Estrutura S / Braços Integrados

Revestimentos

Couro Natural (COU)



Branco (057)



Marron (055)



Preto (056)



Cavaletti Essence



20501 **Presidente Giratória**

Syncron RP/ Braços Fixo Alumínio/ Base Alumínio



20502 **Diretor Giratória**

Syncron RP/Braços Fixo Alumínio/ Base Alumínio



20506 S **Diretor Aproximação**

Braços Fixo Alumínio / Estrutura com rodízios frontais



20501 **Presidente Giratória**

Syncron RP/4D /Base Nylon



20502 **Diretor Giratória**

Syncron RP/Braços 4D/ Base Nylon



20506 S **Diretor Aproximação**

Braços 4D / Estrutura com rodízios frontais

Cavaletti Spot





36060 **Poltrona Espera**
Concha em Madeira com Estofamento



36060 **Poltrona Espera**
Concha Revestida com Estofamento



36050 **Poltrona Espera**
Base Fixa ou Giratória



36040 **Poltrona Espera**
Estrutura Arco



36010 **Poltrona Espera**
Base 4 pés Fixa ou Giratória



36010 **Poltrona Espera**
Base Alumínio Giratória

Cavaletti Connect





36205 Poltrona

Braço Duplo com Encosto



36205 Sofá Canto

Braço e Encosto



36205 Sofá Central

Encosto



36205 Banco



Cavaletti Box



36020 **Poltrona Espera**

Base 4 Pés Fixa ou Giratória



36105 **Sofá Espera**

1 lugar



36105 **Sofá Espera**

2 e 3 lugares



12004 **Sofá Espera**
1 lugar



12004 **Sofá Espera**
2 lugares



12004 **Sofá Espera**
3 lugares



12105 **Sofá Espera**
1 lugar



12105 **Sofá Espera**
2 e 3 lugares



12205 **Sofá Espera**
1,2 e 3 lugares / Cromado



Cavaletti Go



34003 **Giratória | Basic**



34003 **Giratória | Soft**
Assento Estofado



34003 **Giratória | Complete**
Assento e Encosto Estofados com Braços

*Braços Opcionais em qualquer modelo de produto





34006 **Aproximação I Basic**



34006 **Aproximação I Soft**
Assento Estofado



34006 **Aproximação I Complete**
Assento e Encosto Estofados



34006 **Aproximação I Complete**
Assento e Encosto Estofados com Braços



34020 **Banqueta Alta I Soft**
Assento Estofado



34020 **Banqueta Alta I Complete**
Assento e Encosto Estofados



34020 **Banqueta Alta I Complete**
Assento e Encosto Estofados com Braços



34006 P **Aproximação I Basic**
Estrutura P



34006 P Rod **Aproximação I Soft**
Assento Estofado com Braços e Rodízios



34006 U **Universitária I Basic**
Prancheta Fixa, Dobrável ou Escamoteável



34010 **Longarina I Basic**



Carrinho de Transporte

Cavaletti Stay





33106 P **Aproximação Empilhável**
Estrutura Palito / Emp. Máx.: 04 unidades



33107 A **Aproximação**
Estrutura Arco



33108 **Giratória**



33110 **Longarina**



33206 **Aproximação**
Pés de Madeira Envernizados
*Opcional Estofado

Cavaletti Viva



35004 Giratória

BG / Braço Z / Base Viva



35004 Giratória

BG / Braço SL / Base com capa



35007 Z Rod Aproximação

Estrutura Z com Rodízios / Braços Integrados



35008 P Aproximação

Estrutura Palito / Emp. Máx.: 10 unidades



35008 A **Aproximação**

Estrutura Arco / Emp. Máx.: 05 unidades



35008 PU **Universitária**

Estrutura com grade / Prancheta Removível



35007 P **Aproximação**

Estrutura Palito



35007 Z **Aproximação**

Estrutura Z / Braços Integrados



35007 S **Aproximação**

Estrutura S / Braços Integrados



35007 SE **Aproximação**




35010 **Longarina**



Encosto com ou sem pega-mão



Conjunto Estofado



Mecanismo de União

*Para modelo 35007 Z



Cavaletti Fun



746 **Revisteiro**



747 **Revisteiro**



36016 **Banqueta Giratória**
Base Alumínio



Puff



14015 **Banqueta com Encosto**
*Opcional 50cm



14015 **Banqueta Alta**
*Opcional 50cm



14016 **Banqueta com Encosto**



14016 **Banqueta**



14020 **Banqueta**
Estofada



14020 **Banqueta**
Madeira com Verniz



Cavaletti Coletiva



12020 **Auditório**

Braços Intercalados ou Duplos / Lateral Estofada



12020 **Auditório**

Braços Intercalados ou Duplos / Lateral de Madeira



35013 **Empilhável**

Braços Integrados / Emp. Máximo 05 unidades

12011 **Auditório**

Braços Intercalados ou Duplos / Prancheta Opcional

1001 **Empilhável**

Prancheta Opcional / Emp. Máximo 10 unidades

1002 **Empilhável**

Prancheta Opcional / Emp. Máximo 10 unidades

1003 **Empilhável**

Emp. Máximo 05 unidades

1100 **Carrinho para transporte**

Para modelos 1001, 1002, 1003 e 35013



Cavaletti Start



4001 **Presidente Giratória**

Relax / Braço SL / Base com Polaina



4002 **Diretor Giratória**

Relax / Braço SL / Base com Polaina



4003 **Diretor Giratória Extra**

Relax / Braço SL c/ reg. / Base Estampada

4103 **Executiva Giratória**

SRE / Braço SL New PU / Base com Polaina

4004 **Secretária Giratória**

L 2048 / Braço SL / Base com Polaina

4123 **Stool**

SRE / Braço SL New PU / Base com Polaina

4022 **Stool**

L 2048 com Regulagem / Base com Polaina

4006 PLE **Diretor Universitária**

Prancheta Escamoteável / Estrutura P

4006 S **Diretor Aproximação**

Braço Americano / Estrutura S

4107 S **Executiva Aproximação**

Estrutura S

4008 A **Secretária Aproximação**

Estrutura Arco

4005 UE **Diretor Longarina**

Prancheta Escamoteável

4005 **Diretor Longarina**

Braço Americano

4110 **Executiva Longarina**4009 **Secretária Longarina**



Cavaletti StartPlus



6001 Presidente Giratória

Relax / Braços SL / Base com capa



6002 Diretor Giratória

Relax / Braços SL / Base com capa



6006 S Diretor Aproximação

Braço Style / Estrutura S



6104 Executiva Giratória

SRE / Braços SL New PU / Base com capa



3001 **Presidente Giratória**

Relax / Braços SL / Base com capa



3002 **Diretor Giratória**

Relax / Braços SL / Base com capa



3006 S **Diretor Aproximação**

Braço Americano / Estrutura S



3004 **Secretária Giratória**

SRE / Braços SL New PU / Base com capa



3008 S **Secretária Aproximação**

Estrutura S



3005 **Diretor Longarina**

Braço Americano Duplo



Cavaletti Stilo



8203 Executiva Giratória

SRE / Braços SL New PU / Base com capa



8203 Executiva Giratória

L 2048 / Braços SL New PU / Base com capa



8223 Stool

L 2048 / Base com capa



8207 S Executiva Aproximação

Estrutura S / L 2048



Valor em fazer mais.

CADEIRAS PROFISSIONAIS